

Das Sicherheitsnetz – mit Sicherheit besser!

Die Tage werden kürzer und die Nächte werden länger, und schon bald ist der Winter mit all seiner Pracht ins Land eingezogen.

Bevor es aber soweit ist, das man den Winter genießen kann, sollte man sein Schwimmbad in seinen Winterschlaf begleiten.

Wer kennt das nicht, schwere Bleche, unhandliche Planen die große Mühe und Zeitaufwand fordern, nur um die Erholungsoase vor den Verschmutzungen und sein Kind, das es beim Spielen im Schnee nicht hineinfällt, zu schützen?

Es ist so einfach und unkompliziert, wenn man weiß wie!

Die Lösung: Eine Kindersichere Abdeckung für die Ruhepause Ihres Pools!

Alle Sorgen um die Sicherheit der Kinder und den großen Frühjahrsputz! Alles ist mit dieser Lösung verschwunden!

Machen Sie Ihren Pool Winterfit!

Das Sicherheitsnetz -


ist die optimale Winterabdeckung für Ihr Pool!



**Im Lieferumfang des Sicherheitsnetzes ist das gesamte
notwendige Hilfs- und Montagezubehör enthalten:**

<ul style="list-style-type: none"> • Befestigungsschnallen aus Edelstahl • Befestigungsfedern aus Edelstahl • Schutzhülsen für Befestigungsfedern • Befestigungsbolzen aus Messing 	<ul style="list-style-type: none"> • Imbusschlüssel zum Heraus- und Hineindreihen der Bolzen • Einschlagwerkzeug für Messingbolzen • Montagestange • Aufbewahrungs-Tasche
	 <p><i>Verspannen des Netzes</i></p>

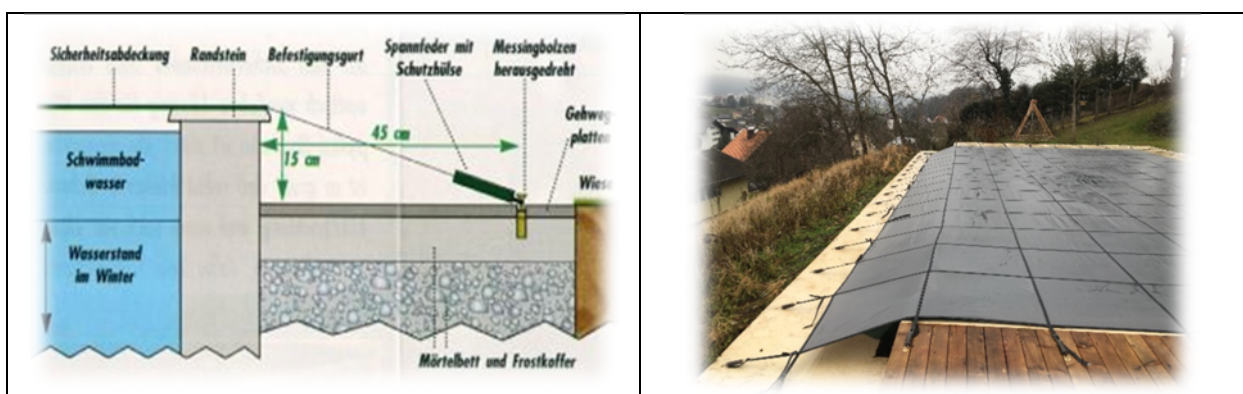
<p><i>Leicht zu verspannen...</i></p> <p><i>Die Montage der Schwimmbeckenabdeckung ist einfach und in wenigen Minuten erledigt. Zuerst werden die in den Steinplatten oder im Rasen versenkten Messingbolzen herausgedreht. Dann wird die Feder mit Hilfe der Montagestange mit einem Handgriff über den Bolzen geschoben und so sicher befestigt. - Auch vor neugierigen Kinderhänden.</i></p> <p><i>Einfach zu öffnen</i></p> <p><i>...</i></p> <p><i>Auch das Entfernen der Schwimmbeckenabdeckung ist mit der Montagestange in Kürze durchgeführt. Anschließend nur noch die Bolzen versenken - fertig!</i></p>	 
---	---



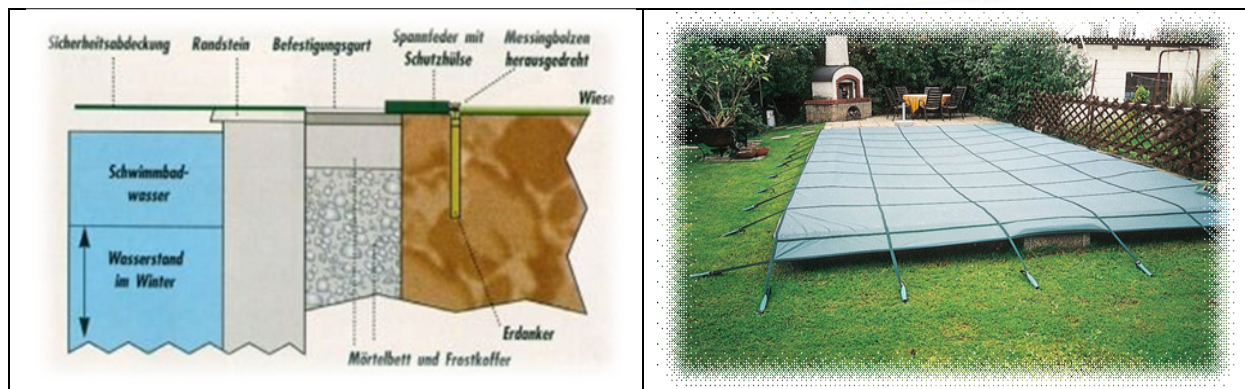
Die Schwimmbeckenabdeckung wird mittels Messingbolzen und Spannfedern befestigt. Die Bolzen können mit jeder Bohrmaschine eingebohrt werden. Im Sommer sind die Bolzen plan im Boden versenkt.



Für Schwimmbecken, die mehr als 40 cm aus dem Boden herausragen oder an einer Hanglage gebaut wurden, kann das Sicherheitsnetz auch lotrecht montiert werden.



Für Schwimmbecken, die mehr als 15 cm aus dem Boden ragen, wird der Messingbolzen mit einem Abstand von mindestens 45 cm von der Beckenkante am Gehweg oder in der Wiese montiert.



Für Schwimmbecken ohne umlaufenden Gehweg, werden spezielle Erdankern aus Edelstahl zur Befestigung angeboten, damit wird das Sicherheitsnetz in der Wiese befestigt. Im Sommer werden die Befestigungsbolzen im Boden plan versenkt, so dass ohne Probleme der Rasen gemäht werden kann und keine Verletzungsgefahr gegeben ist.

